



Έκδοση της Εταιρείας Ορθοδοντικής και Γναθοπροσωπικής Μελέτης και Έρευνας

Προσεχής ημερίδα

Το Σάββατο 19 Μαΐου 2012, θα πραγματοποιηθεί η τρίτη ημερίδα της ΕΟΓΜΕ στο Ξενοδοχείο Holiday Inn, στην Αττική Οδό με θέμα: «Είναι απαραίτητη η συνεργασία του ασθενούς στη θεραπεία της Ιλης τάξης;» και προσκεκλημένο ομιλητή τον Dr. Friedrich K. Byloff. Η ημερίδα θα πραγματοποιηθεί με την ευγενική χορηγία της Εταιρείας Schoffel Britta.

Ομιλητής



Ο Dr. Friedrich K. Byloff σπούδασε ιατρική στο Graz της Αυστρίας από το 1976 ως το 1982 και στη συνέχεια έκανε ένα χρόνο πρακτικής άσκησης στη Νότια Αφρική. Επιστρέφοντας στην Αυστρία, ολοκλήρωσε την Οδοντιατρική το 1985, ενώ εργάστηκε για έναν επιπλέον χρόνο στο τμήμα Γναθοπροσωπικής Χειρουργικής. Απέκτησε την

Ειδικότητα της Ορθοδοντικής στο πανεπιστήμιο της Γενεύης στην Ελβετία (1986-1989), όπου παρέμεινε στο Τμήμα για δυο χρόνια ως συνεργάτης (1989-1991). Το 2006 έλαβε το PhD από το πανεπιστήμιο του Graz.

Ο Dr. Byloff παρέμεινε στο Ορθοδοντικό Τμήμα του πανεπιστημίου της Γενεύης ως συνεργάτης έως το 2009 και αντιστοίχως επισκέπτης στο Ορθοδοντικό Τμήμα του πανεπιστημίου Sydney της Αυστραλίας.

Έχει δημοσιεύσει ερευνητικές εργασίες σε πολλά διεθνή επιστημονικά περιοδικά και έχει δώσει διαλέξεις σε χώρες ανά τον κόσμο. Ο Dr. Byloff έχει κληθεί ως προσκεκλημένος ομιλητής στην Ευρωπαϊκή Ορθοδοντική Εταιρεία, στην Αμερικανική Ορθοδοντική Εταιρεία και σε άλλες εθνικές Ορθοδοντικές Εταιρείες. Συμμετέχει στη συντακτική επιτροπή του Αμερικανικού Ορθοδοντικού περιοδικού (AJODO), του περιοδικού προσωπικής ορθοπεδικής (JOOF) και είναι ενεργό μέλος της Ευρωπαϊκής Εταιρείας Angle (ASE).

Στα επιστημονικά του ενδιαφέροντα περιλαμβάνονται η άνω μετακίνηση γομφίων, τα αυτόδετα άγκιστρα και η ορθοδοντική θεραπεία με συνδυασμό ορθογναθικής χειρουργικής.

Ο Dr. Byloff ασκεί την Ορθοδοντική στο Graz της Αυστρίας σε ιδιωτικό ιατρείο από κοινού με τον αδερφό του.

ΠΕΡΙΕΧΟΜΕΝΑ

- Προσεχής ημερίδα1
- Συνάντηση Ομάδας Γλωσσικής Ορθοδοντικής1
- Ημερίδα Dr Giuntoli 2
- Ημερίδα Dr K. Asscherickx & Av. Καθ. Η. Κατσαβριά.. 2
- Επίδοση επιταγής στο Χαμόγελο του παιδιού 4
- Δραστηριότητες άλλων εταιρειών 4
- Αγγελία ευρέσεως εργασίας 4

Περίληψη

Είναι απαραίτητη η συνεργασία του ασθενούς στη θεραπεία της Ιλης τάξης;

α) Μετακίνηση γομφίων: πώς να τους μετακινούμε σε κάθε κατεύθυνση (με ή χωρίς την συνεργασία του ασθενή).

β) Προώθηση της γλώσσας και η αντιμετώπιση της. Σχόλια σχετικά με την αρχική φάση της ορθοδοντικής θεραπείας.

Ωρολόγιο Πρόγραμμα

08.30 - 09.10 Εγγραφές

09.10 - 11.00 Μετακίνηση άνω γομφίων στη θεραπεία της Ιλης τάξης. Άνω μετακίνηση γομφίων με:

α) Μηχάνημα Pendulum

β) Στήριξη σε εμφυτεύματα G.I.S.P. (Graz Implant Supported Pendulum)

γ) Ακίνητους μηχανισμούς

11.00 - 11.20 Διάλειμμα καφέ

11:20 - 13.00 Διόρθωση Ιλης τάξης με άνω μετακίνηση των άνω γομφίων και προώθηση της κάτω γνάθου με:

α) Μηχάνημα Herbst

β) Mara

γ) Activator & Bionator

13:00 - 13:45 Μεσημβρινό γεύμα

13:45 - 15:45 Περιστροφή γομφίων.

Εγγύς μετακίνηση άνω γομφίων

Άνω μετακίνηση κάτω γομφίων

(συνέχεια στη σελ.2)



Συνάντηση ομάδας γλωσσικής ορθοδοντικής της 21-1-2012

Συνάντηση Ομάδας Μελέτης Γλωσσικής Ορθοδοντικής

Στις **21 Ιανουαρίου 2012**, πραγματοποιήθηκε η πρώτη ημερίδα του έτους για το γλωσσικό study group, στο ιατρείο του Προέδρου της **κ. Στ. Καρακουσόγλου**. Στην ημερίδα αυτή, παρευρέθηκε ο εκπρόσωπος της Leone, **κ. Θεοδωρόπουλος**, ο οποίος παρουσίασε το άγκιστρο "2D IDEA-L". Στην συνέχεια, παρουσίασε κλινικές περιπτώσεις ο **κ. Μ. Σανούδης**. Τέλος, ακολούθησε ενημέρωση σε φορολογικά, ασφαλιστικά & εργασιακά θέματα από τον **κ. Β. Σταθόπουλο**. Υπενθυμίζουμε, ότι η Ομάδα Συνεργασία Ορθοδοντικής με άλλα γνωστικά αντικείμενα της Οδοντιατρικής, θα προγραμματίσει συνάντηση τον Ιούνιο του 2012, οπότε όσοι επιθυμούν να συμμετέχουν να το δηλώσουν στο τηλ.: 210-8227576.

(Προσεχής ημερίδα, συνέχεια από σελ.1)

- Μηχάνημα Franzulum (σε ασθενείς με αύξηση)
 - Στήριξη με πλάκα οστεοσύνθεσης (στερέωση με σύρμα)
- Εγγύς μετακίνηση κάτω γομφίων (στήριξη με πλάκα οστεοσύνθεσης)
Ανόρθωση κάτω γομφίων

15.45 - 16.00 Διάλειμμα

16.00 - 17.45 Η παρουσίαση που αφορά στην προώθηση της γλώσσας θα παρέχει στρατηγικές για τη διάγνωση και την αντιμετώπιση αυτού του προβλήματος, παρουσιάζοντας επίσης το μηχανισμό «NTR» (Νυκτερινό Ρυθμιστή Γλώσσας). Η αρχική φάση της ορθοδοντικής θεραπείας συχνά γίνεται με πολύ μεγάλες δυνάμεις, γεγονός που οδηγεί σε πολλές παρενέργειες. Θα παρουσιασθούν στρατηγικές που περιλαμβάνουν τις απαραίτητες δυνάμεις, σύρματα νέας τεχνολογίας και θεραπευτικά πρωτόκολλα.

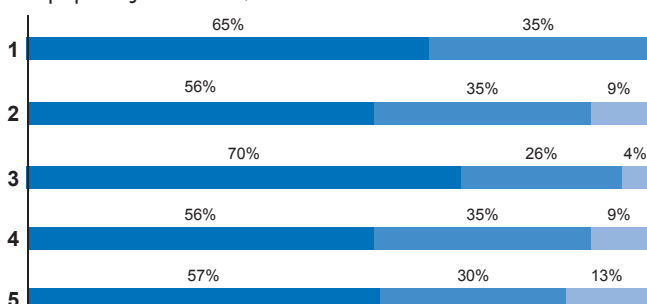
Ημερίδα Δρ Giuntoli



Στις 10 Μαρτίου 2012, πραγματοποιήθηκε με εξαιρετική επιτυχία και άνω των 100 συμμετοχών η πρώτη ημερίδα της Ε.Ο.Γ.Μ.Ε. στο Ξενοδοχείο Intercontinental, στην Αθήνα με

θέμα: «Το δισδιάστατο γλωσσικό σύστημα IDEA-L» με προσκεκλημένο ομιλητή τον Δρ Fabio Giuntoli. Η ημερίδα πραγματοποιήθηκε με την ευγενική χορηγία της Εταιρείας Orthosmile που αντιπροσωπεύει μεταξύ των άλλων και την Leone. Ακολουθούν τα διαγράμματα των δελτίων αξιολόγησης.

1. Πώς αξιολογείτε το θέμα της ημερίδας;
2. Πώς αξιολογείτε το βαθμό κάλυψης του θέματος από τον ομιλητή;
3. Πώς αξιολογείτε το εποπτικό υλικό της παρουσίασης;
4. Πώς κρίνετε τη διάρκεια της παρουσίασης σε συνάρτηση με την κάλυψη του θέματος από τον ομιλητή;
5. Πώς αξιολογείτε το επιστημονικό επίπεδο της παρούσας ημερίδας συνολικά;



Απονομή αναμνηστικής πλακέτας στον ομιλητή Δρ Giuntoli



Πανοραμική άποψη της ημερίδας 10-3-2012

Ημερίδα Δρ K. Asscherickx & Av. Καθ. Η. Κατσαβριά



Στις 17 Μαρτίου 2012, πραγματοποιήθηκε με επιτυχία και άνω των 75 συμμετοχών η δεύτερη ημερίδα της Ε.Ο.Γ.Μ.Ε. στο Ξενοδοχείο - Holiday Inn της Αττικής Οδού με θέμα: «Ορθοδοντι-

κά Μίνι-Εμφυτεύματα: Χρήση και Κριτήρια Επιλογής τους» και προσκεκλημένους ομιλητές τους Δρ Karlien Asscherickx & Av. Καθ. Ηλία Κατσαβριά. Η ημερίδα πραγματοποιήθηκε με την ευγενική χορηγία της Εταιρείας Μ. Βιτσαρόπουλος Α.Ε.

Περίληψη

Στην καθημερινή άσκηση της ορθοδοντικής είναι πολύ σημαντικό το πώς θα αξιολογηθούν τα χαρακτηριστικά των Ορθοδοντικών Μίνι-Εμφυτευμάτων αυτά ώστε να επιλέξουμε το καταλληλότερο το οποίο θα εξασφαλίσει την απαιτούμενη συγκράτηση. Μέχρι σχετικά πρόσφατα, το πιο συνηθισμένο κριτήριο αφορούσε στην εξωτερική διάμετρο και αυτό γιατί είναι πλέον αποδεδειγμένο ότι όσο πιο μεγάλη είναι η διάμετρος αυτή, τόσο καλύτερη η στήριξη που προσφέρει αν και υπάρχουν ανατομικοί περιορισμοί. Εκτός από την εξωτερική διάμετρο, άλλοι παράγοντες, όπως η σύνθεση του ΟΜΙ, το μήκος του βήματος, το σχήμα του ενδοοστικού τμήματος, το σχήμα και το ύψος της κεφαλής, η γεωμετρία και η μορφολογία των ελίκων (σπειρωμάτων), η μορφο-



Πανοραμική άποψη από πίσω της ημερίδας 17-3-2012

ΔΡΑΣΤΗΡΙΟΤΗΤΕΣ Ε.Ο.Γ.Μ.Ε.

λογία του κοπτικού τμήματος και της λαβής κ.λ.π., παίζουν σπουδαίο ρόλο στη σταθερότητα των ΟΜΙ.

Στην παρουσίαση αυτή συζητήθηκε τι είναι μέχρι σήμερα γνωστό, σχετικά με τη σημασία καθενός από τους ανωτέρω παράγοντες στην προσφερόμενη στήριξη ενός ΟΜΙ, σε μια προσπάθεια διαμόρφωσης των κριτηρίων επιλογής από τον ορθοδοντικό στην επιλογή του καταλληλότερου ΟΜΙ για κάθε κλινική περίπτωση. Παράλληλα η Δρ Karlien Asscherickx αναφέρθηκε στα ακόλουθα:

- Εξέλιξη της οστικής στήριξης στην ορθοδοντική θεραπεία και οι διάφοροι τύποι φατνιακού οστού.
- Μία κριτική προσέγγιση της ανατομίας σε σχέση με τα ορθοδοντικά μίνι-εμφυτεύματα.
- Υλικά και διαδικασία τοποθέτησης των ορθοδοντικών μίνι-εμφυτευμάτων
- Εμβιομηχανική και κλινική ορθοδοντική.

Ακολουθούν τα διαγράμματα των δελτίων αξιολόγησης.

1. Πώς αξιολογείτε το θέμα της ημερίδας;
2. Πώς αξιολογείτε το βαθμό κάλυψης του θέματος από τον ομιλητή;
3. Πώς αξιολογείτε το εποπτικό υλικό της παρουσίασης;
4. Πώς κρίνετε τη διάρκεια της παρουσίασης σε συνάρτηση με την κάλυψη του θέματος από τον ομιλητή;
5. Πώς αξιολογείτε το επιστημονικό επίπεδο της παρουσίασης ημερίδας συνολικά;



Νέα προϊόντα

FU orthodontic SYSTEMS

FU Twin ορθοδοντικά μεταλλικά άγκιστρα χαμηλού προφίλ.
Τεχνική MBT.
 Διαθέτουν νέο προστομιακό, εγγυς-άπω λοξοτομούμενο οδηγό αύλακας για την εύκολη εισαγωγή και εναλλαγή του ορθοδοντικού σύρματος. Φέρουν χρωματική κωδικοποίηση ανά τεταρτημέριο.



FU Tubes
 Σωληνίσκοι μεγάλο άνοιγμα για να απλοποιείται η εφαρμογή σύρματος. Φέρουν εγκοπές εργαλείων για ασφαλή μεταφορά και τοποθέτηση τους. Έχουν λεία αποστραγγυλεμένα περιγράμματα και ανατομική δίκτυωτή βάση.



FU Ceramic adhesive
 Φωτοπολυμεριζόμενο συγκολλητικό σύστημα με εξαιρετες ιδιότητες, το οποίο ενισχύει την αντοχή του δεσμού συγκόλλησης μεταξύ των κεραμικών ορθοδοντικών αγκυλιών και της οδοντικής επιφάνειας. Το φωτοπολυμεριζόμενο συγκολλητικό σύστημα δίνει εκτεταμένο χρόνο εργασίας και γρήγορο πολυμερισμό. Αποτελεί την ιδανική ισορροπία της υψηλής αντοχής και της εύκολης απομάκρυνσής της.



Οδοντιατρικά - Ορθοδοντικά

Μιχαλακοπούλου 157, Γουδή 115 27,
 Τηλ.: 210 7716.416, 210 7751.000, Fax: 210 7711.100,
 www.tsaprazis, e-mail: info@tsaprazis.gr

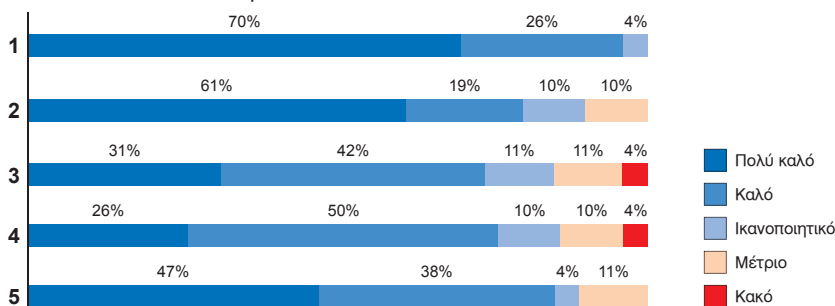


Απονομή αναμνηστικής
 πλακέτας στην Δρ Κ.
 Asscherickx



Απονομή αναμνηστικής
 πλακέτας στον Αν. Καθ.
 Η. Κατσαβριά

Ακολουθεί το διάγραμμα των δελτίων αξιολόγησης της ημερίδας Δρ Κ. Asscherickx & Αν. Καθ. Η. Κατσαβριά.



Επίδοση επιταγής στο «Χαμόγελο του παιδιού»

Ο Σύλλογος «Το χαμόγελο του παιδιού» έχει σκοπό να προστατεύει και να προωθεί τα δικαιώματα παιδιών που ζουν στην Ελλάδα ανεξαρτήτου φυλής, καταγωγής ή υπηκοότητας. Την προσπάθεια αυτή στηρίζει από το 2004 η Ε.Ο.Γ.Μ.Ε. με προσφορά δωρεάν ορθοδοντικής θεραπείας από τα μέλη της, για την οποία βραβεύτηκε με το συμβολικής αξίας «βραβείο Ανδρέας Γιαννόπουλος», τον Δεκέμβριο του 2005. Τον Δεκέμβριο του 2010 συνυπογράψαμε νέο συμφωνητικό συνεργασίας για το 2011 σύμφωνα με το οποίο η Ε.Ο.Γ.Μ.Ε. θα παραχωρούσε το 15% των εσόδων της από ημερήσιες επιστημονικές εκδηλώσεις. Ως εκ τούτου, την Τετάρτη 22 Φεβρουαρίου 2012, ο πρόεδρος **κ. Γ. Δαμανάκης** και η ταμίας **κα Στ. Ματούλα** επισκέφτηκαν τα γραφεία του οργανισμού και παρέδωσαν το αναλογούν ποσό του Β' εξαμήνου του 2011.



ΔΡΑΣΤΗΡΙΟΤΗΤΕΣ ΑΛΛΩΝ ΕΤΑΙΡΕΙΩΝ

Παγκόσμια Ομοσπονδία Ορθοδοντικών



Η παγκόσμια ομοσπονδία ορθοδοντικών (WFO) θα ξεκινήσει την έκδοση του περιοδικού της *Journal of the World Federation of Orthodontists (JWFO)*, τον Μάρτιο του 2012. Το περιοδικό αυτό θα κυκλοφορεί ανά τετράμηνο και τα μέλη της W.F.O. θα μπορούν να έχουν ηλεκτρονική πρόσβαση

στην διεύθυνση www.jwfo.org.

Το JWFO θα παρουσιάζει αποτελέσματα επιστημονικής έρευνας από ορθοδοντική και άλλους τομείς που συσχετίζονται με ορθοδοντική και θα παρέχει και forum συζήτησης γύρω από την έρευνα. Ο στόχος του JWFO είναι να συμβάλει στη συνεχή επιμόρφωση των ορθοδοντικών παγκοσμίως.

Το Διοικητικό Συμβούλιο της W.F.O. το Σεπτέμβριο του 2011, εξέλεξε ομόφωνα τον Dr. Jorge Faber ως εκδότη του JWFO. Όσοι ενδιαφέρονται να υποβάλλουν άρθρα για την πρώτη έκδοση του JWFO, μπορούν δουν τις προϋποθέσεις στο [author guidelines](http://author.guidelines) και να υποβάλλουν το άρθρο στην <http://ees.elsevier.com/jwfo>.

3ο Συνέδριο Μ.Ο.Ι.Ρ.

Η Ιταλική ορθοδοντική εταιρεία (S.I.D.O.) με την Γαλλική ορθοδοντική εταιρεία (S.F.O.D.F.) οργανώνουν την 3η συνάντηση Μ.Ο.Ι.Ρ. (πρόγραμμα συνεργασίας των Μεσογειακών ορθοδοντικών εταιρειών) στο Μονακό στις 27-30 Απριλίου, 2012. Ο τίτλος του συνεδρίου είναι «**Τρισδιάστατη Ορθοδοντική, ξεπερνώντας τα εμπόδια**».

Πληροφορίες για αυτό το συνέδριο μπορείτε να μάθετε μέσω της ιστοσελίδα της Ε.Ο.Γ.Μ.Ε. στην ηλεκτρονική διεύθυνση: info@eogme.gr

Ε.Ο.Γ.Μ.Ε.

Μπουμπουλίνας 3
Αθήνα 10682
Τηλ.: 210 8227 576
email: info@eogme.gr
www.eogme.gr

Εκδότης:

Εύη Στάμου

Διεύθυνση σύνταξης:

Βασίλειος Σταθόπουλος

Σχεδιασμός - Ηλεκτρονική Σελιδοποίηση:

ToDe Publications
τηλ.: 211 1197 629
fax: 210 2112 660

ΔΙΟΙΚΗΤΙΚΟ ΣΥΜΒΟΥΛΙΟ Ε.Ο.Γ.Μ.Ε.

Πρόεδρος:

Γιώργος Δαμανάκης

Αντιπρόεδρος:

Γεράσιμος Αγγελόπουλος

Γεν. Γραμματέας:

Βασίλειος Σταθόπουλος

Ταμίας:

Σταματία Ματούλα

Υπ. Δημ. Σχέσεων:

Εύη Στάμου

Αναπληρωματικά Μέλη:

Κώστας Μάρκου,
Δημήτρης Παπαγεωργίου,
Παναγιώτης Χρίστου

Τα άρθρα, τα οποία δημοσιεύονται στα Ορθοδοντικά Νέα, επιλέγονται με κριτήρια την επικαιρότητα, την επιστημονική εγκυρότητα και την πρωτοτυπία. Οι απόψεις που εκφράζονται ενυπόγραφα δεν δεσμεύουν αποκλειστικά τον εκδότη. Σκοπός της έκδοσης είναι η παρουσίαση διαφορετικών απόψεων - αρκεί να μην εκφέρονται αυθαίρετα - και η δημιουργία καταλλήλου πλαισίου διαλόγου και ανταλλαγής ιδεών με επίκεντρο την προαγωγή των σκοπών της Ε.Ο.Γ.Μ.Ε. Άρθρα μεγαλύτερα των 300 λέξεων δεν γίνονται κατ' αρχήν δεκτά. Χειρόγραφα και άλλα πρωτότυπα δεν επιστρέφονται. Τα «Ορθοδοντικά Νέα» θα δημοσιεύσουν νέα όλων των Εταιρειών μέσω των οποίων μέλη της Ορθοδοντικής κοινότητας στην Ελλάδα εκπροσωπούνται, αρκεί να κοινοποιηθούν στη διεύθυνση αλληλογραφίας έκδοσης, Μπουμπουλίνας 3, 106 82 Αθήνα. Απαγορεύεται η αναδημοσίευση όλου ή μέρους της ύλης του περιοδικού χωρίς την γραπτή άδεια του εκδότη.

ΑΓΓΕΛΙΕΣ

ΒΟΗΘΟΣ ΟΡΘΟΔΟΝΤΙΚΟΥ με 12ετή εμπειρία, ζητά εργασία σε ορθοδοντικό ιατρείο. Τηλ. 6945651254

Με την επιμέλεια του Βασιλείου Σταθόπουλου

Το σύστημα πιστοποίησης στο e-syntagografisi για συνταγογράφηση φαρμάκων & ταυτόχρονα πιστοποίηση στο σύστημα e-diagnosis προκειμένου να συνταγογραφούμε παρακλινικές εξετάσεις ενεργοποιείται με κάποια καθυστέρηση μετά από την υποβολή της αίτησης. Επειδή δεν είναι τόσο αυτόνοτες και απλές οι διαδικασίες, τουλάχιστον για τους μη έμπειρους χρήστες του διαδικτύου και προκειμένου να βοηθήσουμε τους συναδέλφους μας, σας παραθέτουμε τη διαδικασία της ηλεκτρονικής συνταγογράφησης για **παρακλινικές εξετάσεις**. Η συνταγογράφηση αυτή ως διαδικασία, στάδια και ηλεκτρονική διεύθυνση είναι διαφορετική από την e-syntagografisi φαρμακευτικών συσκευασμάτων, για τα οποία ομολογουμένως υπάρχουν πιο αναλυτικές οδηγίες (βλέπε: <http://www.e-syntagografisi.gr/files/latros.pdf>). Ακολουθώντας επισυνάπτονται βήμα-βήμα τα στάδια της ηλεκτρονικής συνταγογράφησης παρακλινικών εξετάσεων που πραγματοποιούνται στην ιστοσελίδα **www.e-diagnosis.gr**

Προκειμένου ο πιστοποιημένος Οδοντίατρος (που έχει ολοκληρώσει την διαδικασία εγγραφής και πιστοποίησης στη σελίδα www.e-syntagografisi.gr) να συνταγογραφήσει παρακλινικές εξετάσεις όπως π.χ. μια πλάγια κεφαλομετρική ακτινογραφία ή πανοραμική γναθογραφία (ΡΟΠΑΝ) εισέρχεται στην ιστοσελίδα www.e-diagnosis.gr και ακολουθεί τα παρακάτω βήματα.

Βήμα 1ο

Η είσοδος στο ηλεκτρονικό σύστημα καταγραφής παρακλινικών εξετάσεων γίνεται από το εικονίδιο: «ΝΕΟ!! ΕΙΣΟΔΟΣ ΣΤΗΝ ΑΝΑΒΑΘΜΙΣΜΕΝΗ ΕΦΑΡΜΟΓΗ» και ΟΧΙ από την εφαρμογή Orad Med Client. Η συγκεκριμένη εφαρμογή έχει καταργηθεί.

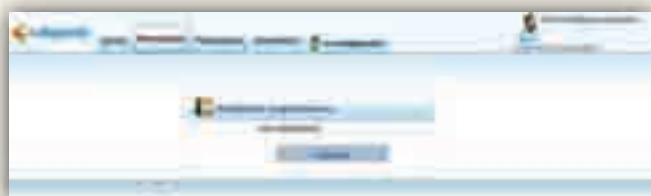


Βήμα 2ο

Συμπληρώνω το όνομα χρήστη, κωδικό πρόσβασης (χρησιμοποιείτε τους ίδιους κωδικούς πρόσβασης με την εφαρμογή e-syntagografisi) & το κείμενο εικόνας του ιδίου παραθύρου. Επιλέγω: είσοδος.

Βήμα 3ο

Επιλέγω από την γραμμή εργαλείων: καταχώρηση



Βήμα 4ο

Καταχωρώ το ΑΜΚΑ του ασθενή μου και πατάω αναζήτηση

Βήμα 5ο

Συμπληρώνω τα στοιχεία του ασθενή, τη διάγνωση (π.χ. ορθοδοντική ανωμαλία Ι τάξης) και την αιτία παραπομπής (π.χ. ακτινογραφική αξιολόγηση). Έπειτα επιλέγω το κουμπί:

Ιατρικές Εξετάσεις

Βήμα 6ο

Στο αναδυόμενο μενού επιλέγω ακτινολογία κρανίο & επιλέγω τις εξετάσεις που επιθυμώ.



Βήμα 7ο

Εάν συμφωνώ με όλα τα στοιχεία επιλέγω: καταχώρηση παραπεμπτικού. Σε περίπτωση που θέλω να διαγράψω κάποια εξέταση επιλέγω το .



Βήμα 8ο

Το ηλεκτρονικό παραπεμπτικό, το εκτυπώνουμε δυο (2) φορές. Επίσης για δικό μας αρχείο μπορούμε να αποθηκεύουμε το παραπεμπτικό επιλέγοντας το σχετικό εικονίδιο αποθήκευσης που εμφανίζεται μετά την καταχώρηση παραπεμπτικού.



και από το παράθυρο επιλογής που ακολουθεί στην ερώτηση περί καταχώρησης ή μη των 200 κατ' ανώτατο επισκέψεων μηνιαίως οι οδοντίατροι ως μη συμβεβλημένοι επιλέγουμε **OXI**


Βήμα 9ο

Σφραγίζουμε και υπογράφουμε κάθε αντίγραφο. Ένα (1) εκ των δυο αυτών αντιγράφων, το κρατάει ο ασθενής για το αρχείο του και το άλλο το καταθέτει στο διαγνωστικό εργαστήριο. Παράλληλα, αναγράφουμε στο βιβλιάριο του ασφαλισμένου τον «**κωδικό παραπεμπτικού**», που βρίσκεται στο πάνω μέρος της σελίδας «**ΠΑΡΑΠΟΜΠΗ ΓΙΑ ΕΞΕΤΑΣΕΙΣ**» σφραγίζουμε και υπογράφουμε και στο βιβλιάριο.

Δεν ξαναγράφουμε τις εξετάσεις στο βιβλιάριο, εφόσον το απόκομμα του βιβλιαρίου που φέρει τον κωδικό συνοδεύεται από το ηλεκτρονικό παραπεμπτικό που φέρει τις εξετάσεις.

Προσοχή! Ο/Η ασθενής εγγράφεται στο βιβλίο ασθενών και σε περίπτωση που δεν έχει καταβληθεί αμοιβή στις παρατηρήσεις σημειώνετε «έλεγχος», ενώ αν καταβληθεί αμοιβή επίσκεψης καταχωρείται η Α.Π.Υ. κατά τα γνωστά.

Αναλυτικές πληροφορίες μπορείτε ν' αναζητήσετε στη διεύθυνση: <https://www.e-diagnosis.gr/medweb/About.aspx>



Σε λειτουργία τίθεται από τις 10 Ιανουαρίου 2012 η διαδικασία της online χορήγησης από το Ι.Κ.Α. βεβαιώσεων ασφαλιστικής ενημερότητας σύμφωνα με την υπ' αριθμ. Φ. 11321/25754/1695 απόφαση του υπουργού Εργασίας και Κοινωνικής Ασφάλισης που ενημερωθήκαμε μετά τις 15/1/2012 και με λάθος ηλεκτρονική διεύθυνση (<http://www.ika.gr/Ηλεκτρονικές>) ενώ η σωστή είναι <http://www.ika.gr> και όχι για όλα τα είδη ασφαλιστικής ενημερότητας παρά μόνο για βεβαίωση μη οφειλής.

Ευτυχώς, η υπηρεσία τουλάχιστον είναι υπαρκτή, παρ' όλες τις λάθος υπηρεσιακές ανακοινώσεις. Εντοπίσαμε τη σωστή διαδικασία την οποία σας αναφέρουμε παρακάτω με τα ορθά βήματα και τα οποία μπορείτε να παρακολουθήσετε και οπτικοποιημένα μέσω video στο link <http://protovouliaodontiatronosa.blogspot.com/2012/01/online.html>

Βήμα 1ο

Πληκτρολογούμε την ορθή διεύθυνση www.ika.gr



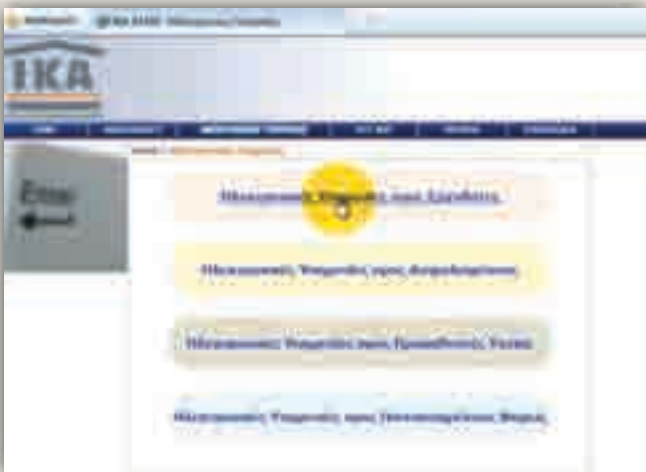
Βήμα 2ο

Επιλέγουμε την επιλογή «ηλεκτρονικές υπηρεσίες» που βρίσκεται δεξιά της οθόνης



Βήμα 3ο

Επιλέγουμε «ηλεκτρονικές υπηρεσίες προς εργοδότες»



Βήμα 4ο

Επιλέγουμε την επιλογή 4 «βεβαίωση ασφαλιστικής ενημερότητας»




Βήμα 5ο

Κάνουμε Log in



Βήμα 6ο

Από αριστερά επιλέγουμε «νέα αίτηση»



Βήμα 7ο

Επιλέγουμε την αίτια χορήγησης που θέλουμε



Βήμα 8ο

Ακριβώς από κάτω πατάμε το είδος ασφαλιστικής ενημερότητας (η μοναδική επιλογή)



Βήμα 9ο

Πατάμε «υποβολή»



Στις περισσότερες περιπτώσεις...
θα μας ζητηθεί να πάμε
να την παραλάβουμε
από το υποκατάστημα του ΙΚΑ
εάν υπάρχει πρόβλημα
στο φάκελο του εργοδότη!!!