

ΟΡΘΟΔΟΝΤΙΚΑ

Ιανουάριος 1999 • Τόμος 3- Τεύχος 1

ΝΕΑ

Τριμηνιαία έκδοση της Εταιρείας Ορθοδοντικής και Γνωσσιοπροσθετικής Μελέτης και Έρευνας

GREEK
ORTHOODONTIC
NEWS



Μήνυμα απερχόμενου εκδότη

Όταν, προ διετίας το Δ.Σ της Εταιρείας με τίμησε με τη θέση του υπεύθυνου Δημοσίων Σχέσεων, ανέλαβα παράλληλα και το έργο της υλοποίησης του ενημερωτικού φυλλαδίου, όπως αυτό προβλεπόταν από το κατα-

στατικό της Εταιρείας. Το φυλλάδιο αυτό θα ήταν το πρώτο από τα δύο έντυπα της Εταιρείας που θα εκδίδαμε.

Το άλλο έντυπο, το περιοδικό, προβλέπεται να δημοσιεύει τα επιστημονικά άρθρα, ενώ τα "Ορθοδοντικά Νέα" στόχο έχουν την καλύτερη ενημέρωση των μελών μας γύρω από θέματα που απασχολούν την ειδικότητά μας, καθώς και την καλύτερη γνωριμία μεταξύ των μελών της κοινότητας, αναδεικνύοντας έτσι, όχι μόνο την επιστημονική διάσταση των συναδέλφων, αλλά και την ανθρώπινη. Λίγοι ίσως έχουν συνειδητοποιήσει ότι η εκτύπωση ενός εντύπου, όπως αυτό που κρατάτε στα χέρια σας, προϋποθέτει μια σειρά εργασιών που ξεφεύγουν από τα στενά πλαίσια της επιστημονικής γνώσης. Υπάρχει η ανάγκη εξεύρεσης τυπογράφου, γραφίστα, χορηγού που, διαφημιζόμενος, θα καλύψει τα έξοδα εκτύπωσης του εντύπου, υπάρχει η ανάγκη συγκέντρωσης πληροφοριών από τα νέα της Εταιρείας, τα νέα των άλλων Εταιρειών, τα διεθνή νέα, την παρουσία των συναδέλφων σε συνέδρια της Ελλάδας και του εξωτερικού, τα επαγγελματικά νέα, την καταγραφή ευθυμογραφημάτων, και τέλος, τα κοινωνικά νέα. Στη συνέχεια, η ύλη τοποθετείται στις αντίστοι-

χες στήλες, μεταφέρεται για το γραφικό σχεδιασμό και την ηλεκτρονική σελιδοποίηση, τοποθετούνται οι εν τω μεταξύ συγκεντρωθείσες φωτογραφίες, και αποστέλλεται για διόρθωση στον αρχισυντάκτη και τέλος για φιλμ. Τα φιλμ αποστέλλονται στον τυπογράφο και παραλαμβάνονται για αποστολή. Η φακελοποίηση και η αποστολή στους συνδρομητές είναι ο επίλογος μιας αρκετά χρονοβόρας διαδικασίας. Δεν είναι λοιπόν δύσκολο να καταλάβει κανείς για ποιο λόγο σπανίζουν οι εθελοντές, που διαθέτοντας τις απαραίτητες ικανότητες θα αφιέρωσαν το χρόνο τους αφιλοκερδώς στη διαδικασία έκδοσης και αποστολής του φυλλαδίου. Παρόλα αυτά, μετά από δύο χρόνια εμπειρίας σ' αυτήν τη διαδικασία, μπορώ να πω ότι η χαρά της δημιουργίας και οι γνώσεις, που αποκομίζει κανείς μέσα από τις δυσκολίες αποτε-

λούν πλούσια ηθική ανταμοιβή. Το ενημερωτικό φυλλάδιο της Εταιρείας μας γιορτάζει με το τρέχον τεύχος τη συμπλήρωση των **δύο του χρόνων**, ξεκινά μάλιστα τον τρίτο χρόνο με τις καλύτερες προοπτικές. **Το Δ.Σ. ομόφωνα εμπιστεύθηκε τη θέση του υπεύθυνου Δημοσίων Σχέσεων και την ευθύνη, από το επόμενο τεύχος έκδοσης των "Ορθοδοντικών Νέων", στον ιδιαίτερα δραστήριο συνάδελφο και φίλο, Φαίδωνα Λιβιεράτο.** Θα ήθελα, παραδίδοντάς του τη σκυτάλη, να του ευχηθώ καλή επιτυχία και να τον διαβεβαιώσω ότι θα σταθούμε δίπλα του σε ό,τι χρειαστεί. Θα ήθελα ακόμα, με την ευκαιρία της λήξης της θητείας μου ως εκδότη και, με μία έννοια, ως ιδρυτή των "Ορθοδοντικών Νέων", να ευχαριστήσω όλους εκείνους που συνέβαλαν στα δύο



Γ. ΑΓΓΕΛΟΠΟΥΛΟΣ



Φ. ΛΙΒΙΕΡΑΤΟΣ

1. 1η Ημερίδα 1999 Παρασκευή, 19 Φεβρουαρίου 1999

Ο καθηγητής του Πανεπιστημίου Baylor των Η.Π.Α. **Dr. Larry M. Wolford** θα είναι ο ομιλητής της πρώτης ημερίδας που διοργανώνει η Εταιρεία μας στις 19 Φεβρουαρίου, ημέρα Παρασκευή, στο ξενοδοχείο **Holiday-Inn** των Αθηνών.

ΣΥΝΕΧΕΙΑ ΣΤΗ ΣΕΛ. 2

2. 2η Ημερίδα 1999 Σάββατο, 6 Μαρτίου 1999

Η δεύτερη ημερίδα θα πραγματοποιηθεί το Σάββατο 6 Μαρτίου, στο ξενοδοχείο **Holiday-Inn** των Αθηνών. Ομιλητής θα είναι ο καθηγητής **Eugene Roberts** του Πανεπιστημίου Indiana των Η.Π.Α.

ΣΥΝΕΧΕΙΑ ΣΤΗ ΣΕΛ. 2

περιεχόμενα

Νέα της Εταιρείας	2
Επιστημονικά Νέα	2-3
Επιστημονικά και Άλλα	3-5
Viewbox 2.50	4
Ευθυμογραφήματα	5
Νέα από το Διεθνή χώρο	5
Ορθοδοντικά συνέδρια ανά τον κόσμο	7
Δραστηριότητες Μελών	7
Νέα άλλων Εταιρειών	8
Επαγγελματικά Νέα	8

ΣΥΝΕΧΕΙΑ ΣΤΗ ΣΕΛ. 3

1η Ημερίδα 1999 Παρασκευή, 19 Φεβρουαρίου 1999



L. WOLFORD

ΣΥΝΕΧΕΙΑ ΑΠΟ ΣΕΛ. 1

Ο Dr. Larry Wolford είναι καθηγητής Γναθοπροσωπικής Χειρουργικής στο Πανεπιστήμιο του Baylor και χειρουργεί στο ιατρικό κέντρο του Baylor. Έχει εισαγάγει πολλές καινοτομίες στην ορθογναθική χειρουργική και είναι συγγραφέας περισσότερων των 150 δημοσιεύσεων, οι οποίες και αποτελούν σημείο αναφοράς στη θεραπεία κρανιοπροσωπικών ανωμαλιών και δυσλειτουργιών της Κ.Γ.Δ.

Το θέμα της Ημερίδας είναι: Αντιμετώπιση οδοντοπροσωπικών ανωμαλιών και δυσλειτουργίας της Κ.Γ.Δ.

Στο σεμινάριο αυτό ο καθηγητής L. Wolford θα παρουσιάσει τη μέθοδο που ακολουθεί για την εκτίμηση, διάγνωση και θεραπευτική αντιμετώπιση των ασθενών του. Παράλληλα, θα παρουσιάσει σύγχρονες απόψεις και τεχνικές που βελτιώνουν την πρόγνωση και την ποιότητα του αποτελέσματος των ορθογναθικών επεμβάσεων.

Θα αναπτυχθούν νέες θεραπευτικές τεχνικές, όπως βελτιώσεις της χειρουργικής εκμαγείων, αλλαγές στη χειρουργική αλληλουχία και χειρουργικές αλλαγές της γωνίας του μασητικού επιπέδου για την λειτουργική και αισθητική βελτίωση του αποτελέσματος.

Ακόμα, θα αναφερθεί η επίδραση των ορθογναθικών επεμβάσεων στην αύξηση και οι μακροχρόνιες αλλαγές που παρατηρούνται μετά από ορθογναθική επέμβαση. Επιπλέον, θα παρουσιασθούν:

α) απόψεις και τεχνικές που βελτιώνουν την πρόγνωση και ποιότητα του αποτελέσματος προβλημάτων της Κ.Γ.Δ.

β) οι επιδράσεις των επεμβάσεων στην Κ.Γ.Δ. στην σωματική αύξηση

γ) η παθολογία της Κ.Γ.Δ. και η επίδραση της στις σχέσεις των γνάθων

δ) θέματα που αφορούν τη σταθερότητα των αποτελεσμάτων και την αύξηση και λειτουργία και

ε) οι επιλογές θεραπειών που υπάρχουν.

Το σεμινάριο θα κλείσει με την παρουσίαση απόψεων, τεχνικών και πρόβλεψης αποτελέσματος περιπτώσεων ταυτόχρονης ορθογναθικής και χειρουργικής

2η Ημερίδα 1999 Σάββατο, 6 Μαρτίου 1999



E. ROBERTS

ΣΥΝΕΧΕΙΑ ΑΠΟ ΣΕΛ. 1

Ο Καθηγητής Eugene Roberts είναι απόφοιτος του Ορθοδοντικού τμήματος του Πανεπιστημίου Connecticut των Η.Π.Α. ενώ επίσης είναι κάτοχος Ph.D στην Ανατομία της ιατρικής σχολής του Πανεπιστημίου Utah. Έχει διατελέσει Καθηγητής Ορθοδοντικής και Διευθυντής του ερευνητικού εργαστηρίου οστικών μελετών στο Πανεπιστήμιο Pacific από το 1974 έως το 1988.

Από το 1988 έως σήμερα είναι καθηγητής και διευθυντής του τμήματος Ορθοδοντικής (Στοματοπροσωπική ανάπτυξη) στο Πανεπιστήμιο Indiana.

Παράλληλα, είναι επισκέπτης καθηγητής στο τμήμα Εμφυτευματολογίας και Γναθοπροσωπικής Χειρουργικής Αποκατάστασης του Πανεπιστημίου Lille της Γαλλίας, όπου είναι επίτιμος διδάκτορας από το 1996. Επιπροσθέτως, είναι επισκέπτης καθηγητής του τμήματος φυσιολογίας της ιατρικής σχολής του Πανεπιστημίου Indiana και του τμήματος μηχανολόγων μηχανικών του Πανεπιστημίου Purdue της Ινδιανάπολις.

Οι κλινικές μελέτες του καθηγητή Roberts δίνουν έμφαση στην ορθοδοντική στήριξη με εμφυτεύματα για τη θεραπεία μερικά ανοδόντων ασθενών.

Είναι διπλωματούχος του American Board of Orthodontics και μέλος πολλών επιστημονικών εταιρειών. Έχει συγγράψει 175 δημοσιεύσεις με θέματα τα οδοντιατρικά εμφυτεύματα, τη φυσιολογία του οστού, τη βιολογία σε συνθήκες έλλειψης βαρύτητας, την κλινική ορθοδοντική και την αποκατάσταση σύγκλεισης σε ανόδοντες ασθενείς.

Θέμα της παρουσίασης του είναι: Η κλινική χρήση οστεοενσωματούμενων εμφυτευμάτων στην ορθοδοντική θεραπεία ενηλίκων με μερική ανοδοντία και επιπλεγμένο ιατρικό ιστορικό.

Στο σεμινάριο αυτό ο καθηγητής Roberts θα παρουσιάσει το ρόλο τους Ορθοδοντικού στη διάγνωση, σχεδιασμό και θεραπεία μερικών ανοδόντων ασθενών. Στη συνέχεια, αφού αναφερθεί στη σημασία, της μεταβολικής δραστηριότητας του οστού στην κλινική Ορθοδοντική και στις επιπτώσεις της οστεοπόρωσης στην ορθοδοντική θεραπεία, θα δώσει έμφαση στην κλινική χρήση οστεοενσωματούμενων εμφυτευμάτων στην Ορθοδοντική.

Η παρουσίαση θα κλείσει με κλινικά περιστατικά που απαιτούν τη συνεργασία των ειδικοτήτων της ορθοδοντικής, γναθοχειρουργικής και προσθετικής. Η Ημερίδα θα είναι δωρεάν για τα μέλη της Εταιρείας μας και για φοιτητές. Πρακτικές συμμετοχές ή πληροφορίες μπορείτε να επικοινωνείτε στα τηλέφωνα: 8227-576 / 8253-176 / 3647545/3623-405.

Μήνυμα απερχόμενου εκδότη

ΣΥΝΕΧΕΙΑ ΑΠΟ ΣΕΛ. 1

χρόνια της ανελλιπούς έκδοσης του εντύπου μας. Για να μην αδικήσω κανέναν θα απευθύνω ένα μεγάλο ευχαριστώ με αλφαβητική σειρά στους: **Ιωάννη Αδαμίδη, Βεατρίκη Βλάχου, Ασπασία Γιαννίρη, Γιώργο Δαμανάκη, Κατερίνα Ζαρμπί, Λάμπρο Ζέλο, Κώστα Παπαπαναγιώτου, Μιχάλη Καλαβρυτινό, Δήμητρα Καρδάρ, Βίκυ Κάρτσου, Μαρία Καρυδάκη, Ηλία Κατσαβριά, Αλέξανδρο Κόκκα, Κωνσταντίνα Κωνσταντιάντου, Μαργαρίτα Μάκου, Ελένη Μανουσάκη, Βασιλή Μυλωνά, Ντίνα Νταλάσου, Κωνσταντίνo Παραδείση, Μαρία Πετούρη, Θόδωρο Ραϊσιάκη, Γιώργο Σέιμπ, Χρήστο Σιδέρη, Φίλιππο Συνοδινό, Μερóπη Σπυροπούλου, Βασιλή Σταθόπουλο, Αλέξανδρο Τσουκανέλη, Βενετία**

Χαρλαύτη και Δημήτρη Χαλαζωνίτη. Περιθώρια για περαιτέρω βελτίωση των Ορθοδοντικών Νέων αναμφισβήτητα υπάρχουν. Ήδη σας έχουμε αποστείλει ένα ερωτηματολόγιο, το οποίο και παρακαλούμε να μας επιστρέψετε συμπληρωμένο. Τέλος, αποτιμώντας, τα δύο πρώτα χρόνια του φυλλαδίου, εκείνο που θεωρώ ως το πιο σημαντικό επίτευγμα είναι η τακτική έκδοσή του. Με την ευχή το Νέο έτος 1999 να σας προσφέρει μόνο λόγους για ακόμα περισσότερα χαμόγελα!!!

Γεράσιμος Αγγελόπουλος

Γεράσιμος Αγγελόπουλος

ΤΑ ΝΕΑ ΤΗΣ ΕΤΑΙΡΕΙΑΣ

Αποτελέσματα αρχαιρεσιών Νοεμβρίου 1 998

Το νέο ΔΣ της Εταιρείας Ορθοδοντικής και Γναθοπροσωπικής Μελέτης και Έρευνας, μετά από τις εκλογές που έλαβαν χώρα στις 21 Νοεμβρίου 1998, συγκροτήθηκε σε σώμα και έχει την ακόλουθη σύνθεση:

Πρόεδρος: Ηλίας Κατσαβριάς
Αντιπρόεδρος: Χρήστος Σιδέρης
Γενικός γραμματέας: Γεράσιμος Αγγελόπουλος
Ταμίας: Βασίλειος Σταθόπουλος
Υπεύθυνος Δημοσίων Σχέσεων: Φαίδων Λιβιεράτος

Αναπληρωματικά Μέλη:
Έφη Μπάσδρα, Κωνσταντίνα Νταλάσου, Κατερίνα Ζαρμπί.

Για την Εξελεγκτική Επιτροπή εκλέχτηκαν οι ακόλουθοι:

Πρόεδρος: Μαρία Πετούρη
Μέλη: Μαργαρίτα Ανδρικοπούλου, Αλέξανδρος Κόκκας.

Αναπληρωματικά Μέλη Εξελεγκτικής Επιτροπής:
Ελένη Αναστασοπούλου, Βίκυ Κάρτσου, Χαρίκλεια Δρόση.

ΗΜΕΡΙΑ HAMIL TON 21 ΚΑΙ 22 ΝΟΕΜΒΡΙΟΥ 1 998

Με μεγάλη συμμετοχή συναδέλφων πραγματοποιήθηκε το διήμερο σεμινάριο του **Dr. David C. Hamilton** με θέμα «Πρώιμη / κατασταλτική ορθοδοντική θεραπεία»

ΕΠΙΣΤΗΜΟΝΙΚΑ ΚΑΙ ΆΛΛΑ

Από το τεύχος αυτό το Δ.Σ. της Εταιρείας αποφάσισε να παρουσιάσει τους τίτλους που δημοσιεύθηκαν στα διάφορα Ορθοδοντικά Περιοδικά την προηγούμενη χρονιά. Από τους τίτλους αυτούς θα επιλέγονται κάθε φορά, ανάλογα με το διαθέσιμο χώρο, κάποια άρθρα των οποίων θα παρουσιάζεται περίληψη. Πέρα από αυτό, θα παρουσιάζεται επίσης υπό μορφή σχολιασμού κάποιο νέο προϊόν που κυκλοφόρησε στην αγορά.

Η αρχή γίνεται με το περιοδικό Angle Orthodontist και στη συνέχεια θα παρουσιασθούν το British Journal of Orthodontics, το Journal of Clinical Orthodontics, το American Journal of

Orthodontics and Dentofacial Orthopedics κoκ.

Τονίζεται ότι, όποιος συνάδελφος επιθυμεί, μπορεί να ζητήσει από τον Γενικό Γραμματέα της Εταιρείας κ. Αγγελόπουλο, φωτοαντίγραφο οποιουδήποτε άρθρου επιθυμεί.

Από το Angle Orthodontist: τόμος 68, 1998 επιλέξαμε τα ακόλουθα τρία άρθρα.

1. Enamel thickness of the posterior dentition: Its implications for non-extraction treatment. JL Stroud, DDS, MS; J English, DDS, MS; Peter H Buschang, PhD.

Στο άρθρο αυτό οι συγγραφείς προσπάθησαν να καθορίσουν το ακριβές

πάχος της αδαμαντίνης στα οπίσθια δόντια σε μια ομάδα ορθοδοντικών ασθενών. Για το σκοπό αυτό μελέτησαν 98 ασθενείς (59 άντρες και 39 γυναίκες) ηλικίας από 20 έως 39 ετών. Η ομάδα αυτή επιλέχθηκε με κριτήριο τη μη ύπαρξη οπισθίων αποκαταστάσεων ή στροφών. Οπισθομυλικές ακτινογραφίες πάρθηκαν στα οπίσθια δόντια σε όλους τους ασθενείς και στη συνέχεια μεγεθύνθηκαν δέκα φορές. Το εύρος της αδαμαντίνης των προγομφίων και γομφίων προστέθηκε με στόχο τον καθορισμό του εύρους της αδαμαντίνης των οπισθίων. Τα αποτελέσματα της μελέτης μπορούν να συνοψισθούν ως ακολούθως: Το εύρος της αδαμαντί-



H. KATZABRIAS

ΔΙΑΦΗΜΙΣΤΙΚΗ ΚΑ ΤΑΧΩΡΗΣΗ

Κεφαλομετρικό Λογισμικό Viewbox 2.50

Η νέα έκδοση του κεφαλομετρικού προγράμματος **Viewbox** μόλις κυκλοφόρησε. Σχεδιασμένο για να τρέχει στα Windows 95/98, το **Viewbox** καλύπτει όλες τις κεφαλομετρικές ανάγκες του ορθοδοντικού όσον αφορά τη διάγνωση και το σχεδιασμό της θεραπείας. Οι δυνατότητες του προγράμματος περιλαμβάνουν:

Πλήρη αξιοποίηση των δυνατοτήτων των Windows 95/98 για ευκολία και ταχύτητα στη χρήση.

Αποκοπή και επικόλληση (Cut and Paste) ιχνογραφήματος και μετρήσεων στον επεξεργαστή κειμένου, σε προγράμματα σχεδίασης, παρουσίασης ή στατιστικά προγράμματα.

Ψηφιοποίηση ακτινογραφιών με ψηφιοποιητή (digitizer), σαρωτή (scanner) ή ψηφιακή φωτογραφική μηχανή. Το **Viewbox** επικοινωνεί άμεσα με όλους τους ψηφιοποιητές και τους σαρωτές (μέσω TWAIN) δίνοντάς σας τη δυνατότητα να εισάγετε τα σημεία της ακτινογραφίας είτε στην επιφάνεια του ψηφιοποιητή, είτε επί της οθόνης με το ποντίκι. Η λειτουργία της αυτόματης βελτιστοποίησης της ακτινογραφικής εικόνας επιτρέπει ακριβέστερη αναγνώριση των σημείων, ενώ η δυνατότητα πολλαπλής εντόπισης περιορίζει σημαντικά τα σφάλματα.

Πολλαπλή αλληλεπίθεση έως και δέκα ιχνογραφημάτων.

Ελεύθερη μετακίνηση οδοντικών και σκελετικών στοιχείων για σχεδιασμό ορθοδοντικής και χειρουργικής θεραπείας. Υπάρχει δυνατότητα μετακίνησης δοντιών, σκελετικών μονάδων και

μεμονωμένων σημείων με άμεσο υπολογισμό των νέων κεφαλομετρικών μετρήσεων. Τα μαλακά μόρια προσαρμόζονται αυτόματα στις αλλαγές των δοντιών ή των γνάθων με αναλογίες που εσείς καθορίζετε.

Πλήρης ελευθερία στον καθορισμό σημείων, μετρήσεων, αναλύσεων ή αλληλεπιδράσεων. Το **Viewbox** είναι ένα πρόγραμμα που μπορεί να προσαρμοστεί πλήρως στις ειδικές ανάγκες και προτιμήσεις κάθε χρήστη. Σας επιτρέπει να ορίσετε τα δικά σας κεφαλομετρικά σημεία, τις μετρήσεις που επιθυμείτε, τις αλληλεπιδράσεις και τον τρόπο παρουσίασης των αποτελεσμάτων. Ο ισχυρός μαθηματικός πυρήνας του περιέχει περισσότερα από 20 είδη μετρήσεων (γωνιακές, γραμμικές, μήκος καμπύλης γραμμής, εμβαδόν επιφανείας, κ.ά.) και πέντε είδη αλληλεπιδράσεων. Οι δυνατότητες αυτές σας επιτρέπουν να προσαρμόσετε το **Viewbox** ώστε να αναλύετε κάθε είδους ακτινογραφία ή φωτογραφία για κλινική ή πειραματική χρήση (π.χ. κεφαλομετρικές, πανοραμικές, χειρός, υπογενειδίες, φωτογραφίες προσώπου, εκμαγεία, ακτινογραφίες πειραματοζώων, κ.ά.). Για όσους δεν επιθυμούν να καθορίσουν τις δικές τους αναλύσεις, το **Viewbox** διατίθεται με 10 προκαθορισμένες πλάγιες κεφαλομετρικές αναλύσεις (Steiner, Downs, Tweed, McNamara, BCOGS, Sassouni, Holdaway, Ricketts 10-factor, Legan, Riedel), και μία οπισθοπρόσθια.

Το **Viewbox** διατίθεται στις παρακάτω τιμές:

Πανεπιστημιακά ιδρύματα ή κλινικές (πολλαπλή άδεια χρήσης), ή παράδοση εκτός Ελλάδος: 360.000 δρχ.

Ιδιώτες ορθοδοντικοί (μία άδεια χρήσης): 150.000 δρχ.

Οι τιμές περιλαμβάνουν δωρεάν αναβάθμιση για ένα έτος από την ημερομηνία αγοράς και εγχειρίδιο οδηγίων (στα αγγλικά). Οι τιμές δεν περιλαμβάνουν ΦΠΑ 18%.

Για περισσότερες πληροφορίες και για δωρεάν δοκιμαστικό (demo) επισκεφθείτε τη σελίδα στο Διαδίκτυο www.dhal.com ή επικοινωνήστε μαζί μας στη διεύθυνση Δ. Χαλαζωνίτης, Μεγάνδρου 6, Κήφισιά 145 61, Fax 6233211.

νης στο κάτω οδοντικό τόξο ήταν περίπου 20 χιλιοστά, γεγονός που ερμηνεύτηκε ότι μέχρι 9 έως και 10 χιλιοστά αδαμαντίνης θα μπορούσαν να αφαιρεθούν συνολικά αφήνοντας 50% αδαμαντίνης στις επιφάνειες των οπισθίων δοντιών. Συμπερασματικά, οι συγγραφείς κατέληξαν ότι το πάχος της αδαμαντίνης στην οπίσθια περιοχή είναι σημαντικό και επιτρέπει την εκτεταμένη λείανση των όμορων επιφανειών των οπισθίων δοντιών για την εξασφάλιση χώρου, χωρίς τον κίνδυνο αποκάλυψης της οδοντίνης. Παρά το γεγονός, ότι η μελέτη αυτή αποδεικνύει, ότι το πάχος της αδαμαντίνης στα οπίσθια δόντια είναι επαρκές, θα ήταν ενδιαφέρον να εξετασθεί η προσέγγιση των ριζών των οπισθίων δοντιών που προκύπτει από μία τόσο εκτεταμένη αφαίρεση αδαμαντίνης καθώς και οι ενδεχόμενες περιοδοντικές επιπτώσεις.

2. Improved orthodontic bonding to silver amalgam. Part 2. Lathe-cut, admixed, and spherical amalgams with different intermediate resins. Tamer Buyukyilmaz, DDS, MSD; Bjorn U. Zachrisson, DDS, MSD, PhD.

Στην πρόσφατη μελέτη τους οι συγγραφείς εκτίμησαν την αποτελεσματικότητα διαφόρων συγκολλητικών παραγόντων στη συγκόλληση ορθοδοντικών αγκίστρων στα οδοντιατρικά αμαλγάματα. Η εργαστηριακή αυτή μελέτη χρησιμοποίησε 270 ομοιώματα δοντιών από αμαλγάμα. Αγκίστρα συγκολλήθηκαν στα ομοιώματα από αμαλγάμα με τη χρήση ρητίνης Concise. Διάφοροι συγκολλητικοί παράγοντες χρησιμοποιήθηκαν και συγκρίθηκαν πριν τη συγκόλληση του αγκίστρου. All Bond, Amalgambond Plus και Reliance Metal Primer χρησιμοποιήθηκαν. Η επιφάνεια του αμαλγάματος αμβοβλήθηκε πριν την τοποθέτηση του Primer. Η δύναμη αποκόλλησης του αγκίστρου μετρήθηκε και έγινε σύγκριση μεταξύ των ομάδων. Τα Reliance Metal Primer και το Amalgambond Plus εξασφάλισαν σημαντικά ισχυρότερες δυνάμεις συγκόλλησης σε σχέση με το υλικό All-Bond για τη συγκόλληση ορθοδοντικών αγκίστρων σε οδοντικό αμαλγάμα με τη χρήση συγκολλητικού υλικού Concise. Συμπερασματικά, οι συγκολλητικοί παράγοντες μετάλλων είναι εξαιρετικά αποτελε-

σματικοί στην αύξηση της συγκολλητικής ισχύος ορθοδοντικών αγκίστρων σε οδοντιατρικά αμαλγάματα.

3. An evaluation of two VTO methods. Lew B Sample, DMD; P Lionel Sadowsky, DMD, BDS, Dipl. Orth, M Dent; Edwin Bradley, PhD.

Στην ενδιαφέρουσα αυτή μελέτη οι συγγραφείς επιχειρούν να συγκρίνουν δύο μεθόδους εκτίμησης θεραπευτικού αποτελέσματος (VTO), μία μέθοδο με το χέρι και μία με τη βοήθεια υπολογιστή, και στη συνέχεια να τις συγκρίνουν με την πραγματική αύξηση των ασθενών. Συνολικά συμμετείχαν στη μελέτη 34 ασθενείς, που υποβλήθηκαν σε ορθοδοντική θεραπεία και παρουσίαζαν Πης τά-

ξως ανωμαλία σύγκλισης. Οι αρχικές ακτινογραφίες υποβλήθηκαν σε εκτίμηση θεραπευτικού αποτελέσματος με το χέρι και με τη βοήθεια υπολογιστή. Τα αποτελέσματα συγκρίθηκαν με τις τελικές πραγματοποιηθείσες αλλαγές μετά το τέλος της θεραπείας.

Τα αποτελέσματα για την εκτίμηση του θεραπευτικού αποτελέσματος με το χέρι και με τον υπολογιστή ήταν παρόμοια. Οι σκελετικές αλλαγές προβλέφθηκαν σε ικανοποιητικό βαθμό. Παρόλα αυτά, η πρόβλεψη της θέσης των δοντιών και των μαλακών μορίων ήταν εξίσου ανεπιτυχής και με τις δύο μεθόδους.

Συνεπώς, οι συγγραφείς κατέληξαν στο συμπέρασμα ότι η εκτίμηση του θεραπευτικού αποτελέσματος μπορεί

να προβλέψει ικανοποιητικά τις μέσες σκελετικές αλλαγές, είναι, όμως ανεπαρκής όσο αφορά την πρόγνωση των οδοντικών αλλαγών καθώς και την επίδραση της θεραπείας στα μαλακά μόρια. Το γεγονός πάντως είναι, ότι παρά την ικανοποιητική επίδοση των μεθόδων εκτίμησης του θεραπευτικού αποτελέσματος του μέσου όρου των σκελετικών αλλαγών των ασθενών, οι μέθοδοι αυτοί αποδεικνύονται ανεπαρκείς όταν προσπαθούν να εκτιμήσουν την αύξηση των ασθενών που παρουσιάζουν σημαντική οριζόντια είτε εξαιρετικά κάθετη φορά αύξησης κατά τη διάρκεια της ορθοδοντικής θεραπείας.

**ΓΙΑ ΝΑ ΓΙΝΕΤΕ
ΜΕΛΟΣ
ΣΤΗΝ Ε.Ο.Γ.Μ.Ε.
ΤΗΛΕΦΩΝΗΣΤΕ
ΣΤΟ 8227576
ΝΑ ΣΑΣ ΣΤΕΙΛ ΟΥΜΕ
ΑΠΗΣΗ**

ΝΕΑ ΑΠΟ ΤΟΝ ΔΙΕΘΝΗ ΧΩΡΟ

Ευρωπαϊκή Ορθοδοντική Εταιρεία

Η συνάντηση του συμβουλίου της Ευρωπαϊκής Ορθοδοντικής Εταιρείας ήταν προγραμματισμένη για το Σάββατο και Κυριακή 5 και 6 Φεβρουαρίου.

Την Ελλάδα εκπροσώπησε ως εκλεγμένος Πρόεδρος για το 2000 στο 76ο ετήσιο συνέδριο που θα γίνει στην Κρήτη, ο καθηγητής **Ιωάννης Αδαμίδης**.

Euroqual



Τα αποτελέσματα του προγράμματος EURO-QUAL θα παρουσιαστούν σε διεθνή συνάντηση που θα διεξαχθεί στο Άμστερνταμ της Ολλανδίας στις 12 και 13 Μαρτίου 1999. Την Εταιρεία μας θα εκπροσωπήσει ο Πρόεδρος **Η. Κατσαβριάς**. Η αποστολή του EURO-QUAL είναι να υποστηρίξει τους Ευρωπαίους ορθοδοντικούς στη βελτίωση της ποιότητας της παρεχόμενης θεραπείας. Ο αντικειμενικός σκοπός του EURO-QUAL είναι να δημιουργήσει ένα Ευρωπαϊκό εργαλείο (toolkit) που θα αποτελέσει το πρότυπο για ένα Ευρωπαϊκό ορθοδοντικό ποιοτικό σύστημα. Αυτό θα είναι ευκολοχρησιμοποιήτο στο θέραποντα, διαφανές και εύκολα προσιτό για τον Ευρωπαίο ορθοδοντικό και θα περιλαμβάνει: ένα οδηγό ποιότητας, μια βάση πληροφοριών, και οδηγίες εφαρμογής.

Το EURO-QUAL έχει την υποστήριξη οργανισμών και ινστιτούτων υπεύθυνων για την ορθοδοντική φροντίδα στην Ευρώπη.

ΕΥΘΥΜΟΓΡΑΦΗΜΑ ΤΑ

Ορθοδοντική ασθενής και φοιτήτρια οδοντιατρικής επιστρέφει στην Ορθοδοντική καρέκλα μετά από εξετάσεις στο μάθημα της Ορθοδοντικής. Η όψη αχνή. Το μέτωπο ιδραμένο και καμία αμφιβολία δεν άφησε στον Ορθοδοντικό της για την επίδοσή της στις εξετάσεις. Η συζήτηση ξεκινά.

Ορθοδοντικός: Δύσκολα τα θέματα

Φοιτήτρια: Πολύ δύσκολα! Μας ζήτησαν να γράψουμε την κατάταξη κατά Dewars (εννοεί Dewey).

Ο **Ορθοδοντικός χαμογελώντας:** Μήπως εννοείς κατά Cutty Shark?

*Από το συνάδελφο
Γιώργο Δαμονάκη*



Η δωδεκάχρονη ασθενής κάθεται στην καρέκλα και ο **Φίλιππος** (μεταπτυχιακός φοιτητής) την καλωσορίζει.

- Έλα Έφη κάθισε!

Με τη λήξη της συνεδρίας ο **Φίλιππος** ανακοινώνει.

- Λοιπόν Έφη είσαι έτοιμη. Σ'ενοχλεί τίποτε;

- Όχι κύριε **Βλαδίμηρε**, όλα καλά.
- Ορίστε; Πώς με προσφώνησες;
- Δεν σας πειράζει να σας φωνάζω **Βλαδίμηρο**, έτσι δεν είναι;
- Όχι, αλλά ποιός ο λόγος;
- Γιατί και μένα με λένε **Νάντια** και τόση ώρα με φωνάζετε Έφη !!!

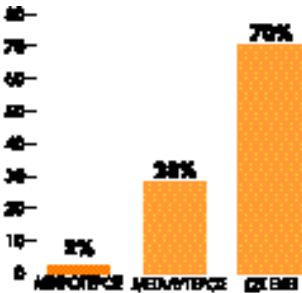
*Από το συνάδελφο
Φίλιππο Συνοδινό*

Πρόσφατα διαζευγμένος πατέρας σχολιάζει:

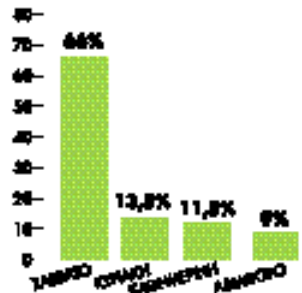
- Σας ζηλεύω εσάς τους οδοντίατρους γιατρέ!
- Για ποίο λόγο αλήθεια;
- Γιατί μπορείτε να πείτε σε μια γυναίκα άνοιξε ή κλείσε το στόμα σου και δεν κινδυνεύετε να παρεξηγηθείτε!!

ΕΡΩΤΗΜΑΤΟΛΟΓΙΟ ΑΝΑΔΙΟΡΓΑΝΩΣΗΣ ΕΠΙΣΤΗΜΟΝΙΚΩΝ ΕΚΔΗΛΩΣΕΩΝ
Ε.Ο.Γ.Μ.Ε.

Η οργανωτική επιτροπή ημερίδων 1997-1998 ευχαριστεί τα μέλη της Ε.Ο.Γ.Μ.Ε. για τη συμμετοχή τους στις προσπάθειες που έγιναν για τη βελτίωση του επιπέδου των επιστημονικών εκδηλώσεων με την επιστροφή των συμπληρωμένων ερωτηματολογίων. Παρακάτω, παρατίθενται τα αποτελέσματα των πρώτων 43 απαντήσεων του ερωτηματολογίου που επιμελήθηκε ο συνάδελφος Β. Σταθόπουλος. Στην ερώτηση, εάν πιστεύετε ότι ο αριθμός των ετήσιων εκδηλώσεων (4) θα πρέπει να αλλάξει, απάντησαν:

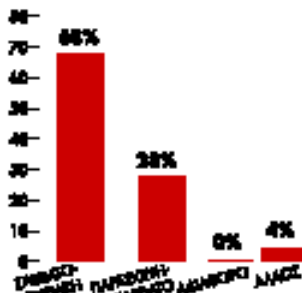


(βλέπε σχεδιάγραμμα)



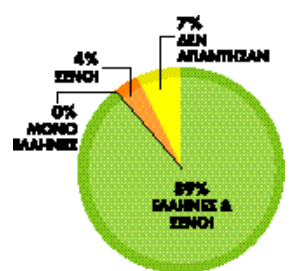
Στην ερώτηση, εάν ένα σεμινάριο είναι διάρκειας μιας ημέρας, ποιά πιστεύετε ότι είναι η πιο κατάλληλη, απάντησαν:

(βλέπε σχεδιάγραμμα)



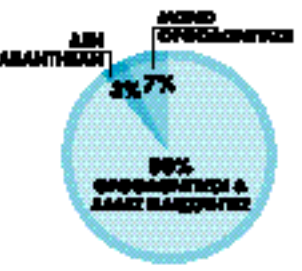
Στην ερώτηση, εάν ένα σεμινάριο είναι διάρκειας δύο ημερών ποιά συνδυασμός πιστεύετε ότι είναι ο πιο κατάλληλος, απάντησαν:

(βλέπε σχεδιάγραμμα)



Στην ερώτηση, εάν πιστεύετε ότι οι ομιλητές θα πρέπει να είναι Έλληνες και ξένοι, απάντησαν θετικά το 89%, μόνο Έλληνες το 0%, μόνο ξένοι, το 4%, δεν απάντησαν το 7%.

(βλέπε σχεδιάγραμμα)



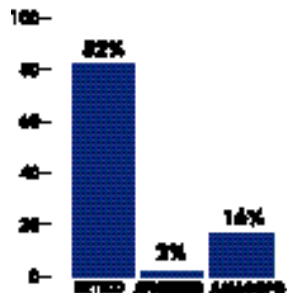
Όσον αφορά την ειδικότητα των ομιλητών:

(βλέπε σχεδιάγραμμα)

κοινές εκδηλώσεις με άλλες επιστημονικές εταιρείες του χώρου, υπό συγκεκριμένες προϋποθέσεις, σαν γεγονός είναι:

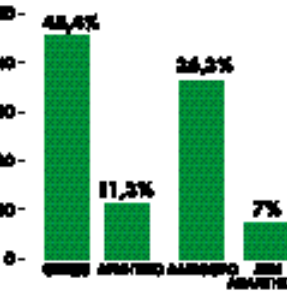
(βλέπε σχεδιάγραμμα)

Τέλος, στην ερώτηση, εάν πιστεύετε



ότι συνδιοργανώσεις με χρηματοδότηση μίας μόνο εμπορικής εταιρείας σαν γεγονός είναι:

(βλέπε σχεδιάγραμμα)



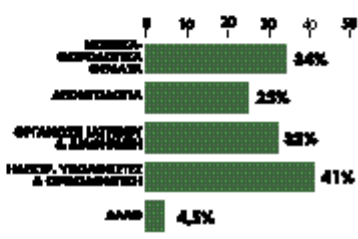
Στις ερωτήσεις που ακολουθούν οι απαντώντες μπορούσαν να επιλέξουν περισσότερες από μία κατηγορίες. Με τον τρόπο αυτό η Οργανωτική Επιτροπή επιθυμούσε να διερευνήσει και τη δεύτερη ή τρίτη επιλογή των συναδέλφων. Όσον αφορά την κλινική θεματολογία, εντός των ορίων της ειδικότητας, θέματα που ενδιαφέρουν να καλυφθούν το 1999 είναι:

(βλέπε σχεδιάγραμμα)



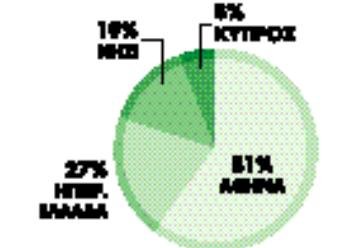
Μη κλινικά θέματα που ενδιαφέρουν να καλυφθούν το 1999 είναι:

(βλέπε σχεδιάγραμμα που ακολουθεί)



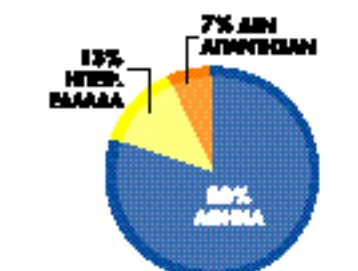
Στην ερώτηση, ποιά πιστεύετε ότι είναι ο κατάλληλος χώρος διεξαγωγής του ανά διετία Συνεδρίου, το 16% των συναδέλφων δήλωσαν ότι τους είναι αδιάφορο. Όσον αφορά τις προτιμήσεις αυτών που απάντησαν:

(βλέπε σχεδιάγραμμα)



Στην αντίστοιχη ερώτηση για το χώρο διεξαγωγής των ημερίδων, το 80% των συναδέλφων απάντησαν:

(βλέπε σχεδιάγραμμα)



ΓΑΜΟΣ ΣΥΝΑΔΕΛΦΟΥ

Ο συνάδελφος και μέλος της Εταιρείας μας **Θοδωρής Ραϊσάκης** ενώθηκε με τα δεσμά του γάμου με τη δεσποινίδα **Αντίτα Μπριντζακί**. Η Εταιρεία μας τους εύχεται ολόψυχα να ριζώσουν!



ΔΡΑΣΤΗΡΙΟΤΗΤΕΣ ΜΕΛΩΝ

Εκλογή συναδέλφου σε θέση Διευθυντή Καθηγητή στο Πανεπιστήμιο Γενεύης.

Το μέλος της Εταιρείας μας συνάδελφος **Σταύρος Κοιλιαρίδης** εκλέχθηκε στη θέση του Διευθυντή Καθηγητή στο τμήμα Ορθοδοντικής της Οδοντιατρικής σχολής του Πανεπιστημίου Γενεύης της Ελβετίας. Τη θέση του αναλαμβάνει τον ερχόμενο Μάρτιο. Η Εταιρεία μας του εύχεται ολόψυχα συγχαρητήρια.



Τιμητική διάκριση

στον Καθηγητή κ. **Αλέξανδρο Τσουκανέλη.**

Η Στοματολογική Εταιρεία της Ελλάδος μας ενημερώνει ότι κατά την τελευταία Γεν. Συνέλευσή της απένειμε

τον τίτλο του Επιτίμου Προέδρου στον διατελέσαντα καθηγητή της Ορθοδοντικής στο Αριστοτέλειο και επίτιμο μέλος της Εταιρείας μας κ. **Αλ. Τσουκανέλη**, ιδρυτή του περιοδικού ΣΤΟΜΑΤΟΛΟΓΙΑ (1936) και ιδρυτικό μέλος της (1938). Η Εταιρεία μας του εύχεται θερμά συγχαρητήρια!

Επιστημονικές δραστηριότητες επίτιμου μέλους μας στο εξωτερικό

Η καθηγήτρια Ορθοδοντικής του Πανεπιστημίου Αθηνών, κα **Μερόπη Σπυροπούλου**, ήταν προσκεκλημένη στην ιατρική σχολή του Πανεπιστημίου του Michigan, όπου πέρασε 3 μήνες της εκπαιδευτικής της αδειάς στο τμήμα Ανατομίας και Βιολογίας κυττάρου σε έρευνα σχετική με την Εμβρυολογία Σχιστιών. Κατά τη διάρκεια της παραμονής της στο εν λόγω Πανεπιστήμιο, έδωσε σεμινάρια και διαλέξεις στους μεταπτυχιακούς φοιτητές του Ορθοδοντικού τμήματος. Τέλος, μετά από αντίστοιχες προσκλήσεις, επισκέ-

φθηκε και έδωσε διαλέξεις στους μεταπτυχιακούς φοιτητές και στο προσωπικό των ορθοδοντικών τμημάτων των Πανεπιστημίων Case Western Reserve στο Cleveland της Πολιτείας Ohio, στο Πανεπιστήμιο Baylor στην Πολιτεία Texas και στο Πανεπιστήμιο του Tennessee.

Ερευνητική Υποτροφία της Ευρωπαϊκής Ορθοδοντικής Εταιρείας σε Ελληνίδα Συνάδελφο.

Η Ελληνίδα συνάδελφος Δρ. **Έφη Μπάσδρα** ήταν μία εκ των αποδεκτών των Ερευνητικών υποτροφιών, που απένειμε φέτος η Ευρωπαϊκή Ορθοδοντική Εταιρεία. Η υποτροφία αυτή ύψους 10.000 λιρών Αγγλίας απονέμεται όχι κάθε χρόνο, σε νέους ερευνητές (μικρότερους των 40 ετών). Τα χρήματα θα χρησιμοποιηθούν για έρευνα πάνω στο θέμα: "Gene Expression induction in Response to mechanical stretch of periodontal ligament fibroblasts". Θερμά συγχαρητήρια εκ μέρους της Εταιρείας μας!



M. Σπυροπούλου



E. Μπάσδρα

ΟΡΘΟΔΟΝΤΙΚΑ ΣΥΝΕΔΡΙΑ ΑΝΑ ΤΟΝ ΚΟΣΜΟ

Εταιρεία Ορθοδοντικής και Γναθοπροσωπικής



19 Φεβρουαρίου 1999
1η ημερίδα 1999
καθ. Larry Wolford.
Πληροφορίες: τηλ: 8227576,
3647545 fax: 3623-405

Εταιρεία Ορθοδοντικής και Γναθοπροσωπικής



6 Μαρτίου 1999
2η ημερίδα 1999
καθ. Eugene Roberts
Πληροφορίες: τηλ: 8227576,
3647545 fax: 3623-405

35η Επιστημονική Συνεδρία Ελληνικής Εταιρείας Μελέτης Σχιστιών & Δυσμορφιών του Προσώπου

11 Μαρτίου 1999
ημέρα Πέμπτη 20.30 αίθουσα Οδοντοστοματολογικής προόδου.
Ομιλητής κος Γρηγόρης Κυριακίδης.

Ορθοδοντική Εταιρεία της Ιρλανδίας

26-27 Μαρτίου 1999, Δουβλίνο, Ιρλανδία: καθ. A. Giannelly
Πληροφορίες: Dr. Patrick McSherry, Hon. Scientific Secretary, 155 Manydown Close, Dundalk, Co. Louth, Ireland. Tel: +353 42 35989; Fax: +353 42 3598910

19ο Συνέδριο Ορθοδοντικό Ευρωπαϊκό Συνέδριο της Begg

26-30 Μαΐου 1999
Στοκχόλμη, Σουηδία
Πληροφορίες: Dr. Manne Gustafsson, Claesgatan 12, S-21426 Malmö, Sweden. Tel: +46 40 333125
Fax: +46 40 336275

6ο Ευρωπαϊκό Κρανιοπροσωπικό Συνέδριο, Κρανιοπροσωπική Εταιρεία Μεγάλης Βρετανίας

15-18 Ιουνίου 1999
Πληροφορίες: The 6th European Craniofacial Congress, Manchester Conference Centre, UMIST, PO Box 88, Sackville Street, Manchester M60 1QD, UK. Tel: +44 161 200 4068
Fax: +44 161 200 4090
e-mail: janet. Adnams@umsit.ac.uk.

2ο Διεθνές Συνέδριο για τις Μεθόδους Οστικής Διάταξης των Κρανιοπροσωπικών Οστών

17-19 Ιουνίου 1999, Παρίσι, Γαλλία
Πληροφορίες: Convergences-Distraktion Paris '99, 120, avenue Gambetta, 75020 Paris, France; tel: 011-33-01-43-64-77-77; fax: 011-33-01-40-31-01-65 ή 011-33-01-43-64-08-83; e-mail: converge@iway.fr
web site: www.convergences.fr

75ο Συνέδριο Ευρωπαϊκής Ορθοδοντικής Εταιρείας.

23-26 Ιουνίου 1999
Στρασβούργο, Γαλλία
Information: European Orthodontic Society, Flat 31, 49 Hallam Street, London W1N 5LL, England
τηλ.: 011-44-171-935-2795
fax: 011-44-171-323-0410
e-mail: eoslondon@compuserve.
Εταιρεία Οδοντοστοματολογικής

Ερευνής

25 Σεπτεμβρίου 1999, ώρα 9.30-13.30
ΚΛΙΝΙΚΑ ΣΕΜΙΝΑΡΙΑ.
Συντονίστρια: M. N. Σπυροπούλου
Διδάσκοντες: E. Αλεξανδρόπουλος, Π. Καπακιάν, Σ. Καρακουσόγλου, Κ. Νταλάσου, Σ. Παπακωνσταντίνου, M. N. Σπυροπούλου, A. Τσολάκης.

Εταιρεία Ορθοδοντικής και Γναθοπροσωπικής



13 Νοεμβρίου 1999
Φθινοπωρινή ημερίδα 1999
καθ. Karla
Πληροφορίες: τηλ: 8227576,
3647545 fax: 3623-405

Ελληνική Εταιρεία Στοματογναθοπροσωπικής Χειρουργικής

26-28 Νοεμβρίου 1999
13^ο Πανελλήνιο Συνέδριο Συνεδριακό Κέντρο Κτηματικής Τράπεζας, Γλυφάδα

Εταιρεία Ορθοδοντικής και Γναθοπροσωπικής



3-4 Δεκεμβρίου 1999
Συμπόσιο με θέμα
"Κρανιοπροσωπικές ανωμαλίες ο ρόλος του κλινικού οδοντίατρου και των επί μέρους ειδικών"
Συντονιστής: M.N. Σπυροπούλου
Πληροφορίες: τηλ: 8227576,
3647545, fax: 3623-405
e-mail: angel@ims.gr



ΝΕΑ ΑΛΛΩΝ ΕΤΑΙΡΕΙΩΝ

ΕΛΛΗΝΙΚΗ ΕΤΑΙΡΕΙΑ ΜΕΛΕΤΗΣ ΣΧΙΣΤΙΩΝ ΚΑΙ ΔΥΣΜΟΡΦΙΩΝ ΤΟΥ ΠΡΟΣΩΠΟΥ

Η Ελληνική Εταιρεία Μελέτης Σχιστιών & Δυσμορφιών του Προσώπου οργανώνει την 34η Επιστημονική Συνεδρία της την Πέμπτη 11 Μαρτίου 1999. Ομιλητής θα είναι ο ειδικός διατροφολόγος κος **Γρηγόρης Κυριακίδης** με θέμα «Προεγχειρητική εκτίμηση και μετεγχειρητική υποστήριξη ασθενών με γναθοπροσωπικά προβλήματα». Η 35η Επιστημονική Συνεδρία της Εταιρείας θα λάβει χώρα την Πέμπτη 13 Μαΐου στις 8.30μ.μ. Ομιλήτρια θα είναι η ειδική παθολόγος λόγου και ομιλίας κ. **Ρεβέκκα Τζόρβα**, με θέμα: "Προβλήματα λόγου σε παιδιά ηλικίας 5-8 ετών. Αναγνώριση και προσπάθεια για θεραπεία".

Για περισσότερες πληροφορίες μπορεί να απευθύνεστε στην Γεν. Γραμματέα της Εταιρείας κ. **Νάντια Κωνσταντίδου** στο τηλέφωνο - fax: 7237887

Η Ετήσια Γενική Συνέλευση των Μελών της Εταιρείας έχει ορισθεί την Πέμπτη 20 Μαΐου στις 8.30μ.μ. Σε περίπτωση μη απαρτίας η Γ.Σ. θα επαναληφθεί την 27η Μαΐου 1999.

ΕΘΝΙΚΟ ΚΑΙ ΚΑΠΟΔΙΣΤΡΙΑΚΟ ΠΑΝΕΠΙΣΤΗΜΙΟ ΑΘΗΝΩΝ ΤΜΗΜΑ ΟΔΟΝΤΙΑΤΡΙΚΗΣ

Το Τμήμα Οδοντιατρικής του Πανεπιστημίου Αθηνών, σύμφωνα με τον Ν.2083/92, την Υ.Α Β7/476/3.9.98 ΦΕΚ 989/18.1.98 και την απόφαση της Γενικής Συνέλευσης Ειδικής Σύθεσης συνεδρία 27-01-99 προκηρύσσει 32 θέσεις για το συνδυασμένο Πρόγραμμα που οδηγεί στο Μεταπτυχιακό Δίπλωμα Ειδίκευσης (σε μία από τις τέσσερις Ειδίκευσεις) και στο Πιστοποιητικό Κλινικής Εξειδίκευσης στην Ορθοδοντική 3 θέσεις.

Απαραίτητα δικαιολογητικά: 1. Αντίγραφο Πτυχίου ή Βεβαίωση της Γραμματείας ότι έχει περατώσει τις σπουδές του ή της στην Οδοντιατρική, 2. Πιστοποιητικό

Αναλυτικής βαθμολογίας όλων των ετών, 3. Σύντομο Βιογραφικό Σημείωμα, 4. Πιστοποιητικό γνώσης ξένης Γλώσσας, 5. Αποδεικτικά στοιχεία οποιασδήποτε άλλης μεταπτυχιακής ή ερευνητικής επιστημονικής δραστηριότητας, 6. Δύο (2) πρόσφατες φωτογραφίες.

Η επιλογή των μεταπτυχιακών φοιτητών γίνεται σύμφωνα με το άρθρο 12, παρ. 2 εδ. Α του Ν.2083/92 και όσα κριτήρια αναφέρονται στον Κανονισμό λειτουργίας του Προγράμματος Μεταπτυχιακών Σπουδών του Τμήματος Οδοντιατρικής. Επίσης θα γίνονται δεκτές αιτήσεις για εκπόνηση διδακτορικής διατριβής, σύμφωνα με το Ν.2083/92 καθώς και αιτήσεις για αντιστοιχία Master Εξωτερικού. Οι αιτήσεις θα υποβάλλονται στη Γραμματεία του Τμήματος Οδοντιατρικής (Θηβών 2, Πυλῆ) 1ος όροφος του νέου κτιρίου, τηλ. 7785587 και 7461120 από 8.2.99 έως 5.3.99 και ώρα 10.00-13.00.

ΤΟ ΠΑΝΕΠΙΣΤΗΜΙΟ ΑΘΗΝΩΝ ΓΙΑ ΤΟ ΜΕΤΑΠΤΥΧΙΑΚΟ ΠΡΟΓΡΑΜΜΑ ΤΟΥ ΙΚΑ ΣΤΗΝ ΟΡΘΟΔΟΝΤΙΚΗ

Η Γενική συνέλευση της Σχολής που έγινε στις 27/01/99 εξέφρασε έντονα ανησυχίες και προβληματισμούς για την απόφαση του ΙΚΑ να δημιουργήσει έστω και περιορισμένη διάρκειας "Μεταπτυχιακό Πρόγραμμα" στην Ορθοδοντική τη στιγμή μάλιστα που οι Οδοντιατρικές Σχολές προσφέρθηκαν να οργανώσουν Ειδικό Πρόγραμμα για τις ανάγκες αυτές.

Παράλληλα η Γενική Συνέλευση εξουσιοδότησε τον Πρόεδρο της Σχολής όπως μεταφέρει αυτές τις ανησυχίες στον Πρύτανη και αποστείλει έγγραφο διαμαρτυρίας στα Υπουργεία Παιδείας, Εργασίας και Υγείας.

ΕΠΑΓΓΕΛΜΑΤΙΚΑ ΝΕΑ

νέα επιτροπή εξετάσεων του ΚΕΣΥ αποτελούμενη από τους συναδέλφους αν. καθηγητή Α. Αθανασίου πρόεδρο, επικ. καθηγήτρια Μ. Μάκου και επικ. καθηγήτη Ν. Τουτουτζάκη, μέλη, και αναπληρωματικά μέλη τον επικ. καθηγητή Ν. Χαρολαμπάκη, επικ. καθηγήτρια Σ. Καββαδία και επικ. καθηγήτρια Σ. Σι-

δηροπούλου, πραγματοποίησε εξετάσεις τον Αύγουστο τον Οκτώβριο και το Δεκέμβριο 1998.

Επιτυγχόντες είναι οι συνάδελφοι: Α. Αθανασιάδης, Χρ. Εξάρχος, Κ. Μελισσόρης, Α. Παναγοπούλου και Μ. Ρίζου. Η εταιρεία μας τους εύχεται ολόψυχα καλή σταδιοδρομία.

ΠΩΣ ΘΑ ΕΚΔΙΔΟΥΝ ΤΑ ΦΟΡΟΛΟΓΙΚΑ ΤΟΥΣ ΣΤΟΙΧΕΙΑ ΟΙ ΣΥΝΑΔΕΛΦΟΙ ΑΠΟ 1/1/1999

Ο νέος Αριθμός Φορολογικού Μητρώου (ΑΦΜ) (άρθρο 1).

Με τις διατάξεις του άρθρου 1 ορίζεται ότι, ο νέος ΑΦΜ είναι εννεαψήφιος αντί του οκταψήφιου, που ίσχυε μέχρι τώρα. Οι παλαιοί ΑΦΜ που έχουν χορηγηθεί μέχρι σήμερα δεν αλλάζουν. Για την μετατροπή τους σε εννεαψήφιο ΑΦΜ προστίθεται ως πρώτο ψηφίο του ΑΦΜ το μηδέν (0). Μέχρι 31/12/1998 το ψηφίο αφορά μόνο την ενημέρωση του συστήματος, οι δε φορολογούμενοι που εκδίδουν στοιχεία του ΚΒΣ, δεν έχουν υποχρέωση να αναγράφουν αυτό το μηδέν (0) στα στοιχεία τους που θα εκδίδουν μέχρι την ανωτέρω προθεσμία. Από 1/1/1999, όσοι δεν αναγράφουν το μηδέν (0) ως πρώτο ψηφίο του ΑΦΜ τους ή του αντισυμβαλλόμενου στα στοιχεία τους, έχουν τις κυρώσεις της παρ. 6 του άρθρου 5 του ν.2523/97. Ειδικά, η συμπλήρωση του ΑΦΜ του εκδότη των φορολογικών στοιχείων με το ψηφίο Μηδέν (0), για τα στοιχεία που έχουν ήδη θεωρηθεί, μπορεί να τίθεται χειρόγραφα ή με σφραγίδα ή με Η/Υ, κατά την έκδοση του καθενός στοιχείου. Όταν διαπιστώνεται για πρώτη φορά από τους φορολογικούς ελέγχους (μετά την 1/1/1999), ότι δεν έχει τεθεί το επιπλέον ψηφίο του ΑΦΜ θα γίνονται συστάσεις για ορθή αναγραφή χωρίς την επιβολή πρόστιμου. Στα στοιχεία που θα προσκομίζονται για θεώρηση μετά την 1/1/1999 πρέπει να έχει τεθεί ο ΑΦΜ του εκδότη με εννέα ψηφία. Στις περιπτώσεις που οι επιτηδευματίες έχουν αποθέματα παλαιών εντύπων φορολογικών στοιχείων, αυτά μπορούν να χρησιμοποιηθούν, εφόσον υποβάλουν υπεύθυνη δήλωση του Ν. 1599/86, με την οποία θα δηλώνουν ότι γνωρίζουν την υποχρέωση τους για αναγραφή του ΑΦΜ με εννέα ψηφία και ότι θα αναγράφουν τον ΑΦΜ κατά την έκδοση με Ηλεκτρονικό Υπολογιστή ή θα τίθεται με σφραγίδα. Ειδικότερα ο ΑΦΜ του εκδότη επιτηδευματία στις φορολογικές ταμειακές μηχανές, μπορεί να συμπληρωθεί με το ψηφίο μηδέν (0) στην πρώτη συντήρηση ή επίσκευή, που θα πραγματοποιηθεί μετά την 1/1/1999.

Εκδότης - υπεύθυνος σύμφωνα με το νόμο: Γεράσιμος Αγγελόπουλος

Διεύθυνση Αλληλογραφίας Έκδοσης: Σκουφά 41, Αθήνα 106 73. Τηλ: 3647-545, Fax: 3623-405, e-mail : angel@ims.gr

Διευθυντής Σύνταξης: Δημήτρης Χαλαζονίτης

Εκδότης επόμενου τευχών: Φαίδωνας Λιβιεράτος

Στην παρούσα έκδοση συνεισέφεραν: Γεράσιμος Αγγελόπουλος, Γιώργος Δαμανάκης, Δήμητρα Καρδαρά, Ηλίας Κατσαβριάς, Κωνσταντίνα Κωνσταντίδου, Μαργαρίτα Μάκου, Ορσαλία Μαραγκού, Μερσέτη Σπυροπούλου, Βασίλης Σταθόπουλος, Φίλιππος Συνονιδόν

ΔΙΟΙΚΗΤΙΚΟ ΣΥΜΒΟΥΛΙΟ

Πρόεδρος: Ηλίας Κατσαβριάς, Αντιπρόεδρος: Χρήστος Σιδέρης, Γεν. Γραμματέας: Γεράσιμος Αγγελόπουλος, Ταμίας: Βασίλης Σταθόπουλος, Υπ. Δημ. Σχέσεων:

Φαίδωνας Λιβιεράτος, Αναπληρ. Μέλη: Έφη Μπάσδρα, Ντίνα Νταλάσου, Κατερίνα Ζαμπη

Σχεδιασμός - Ηλεκτρονική Σελιδοποίηση: Aravantinou & Nikolaou, τηλ:3600206 - 3645897

Τα άρθρα, τα οποία δημοσιεύονται στα Ορθοδοντικά Νέα, επιλέγονται με κριτήρια την επικαιρότητα, την επιστημονική εγκυρότητα και την προσιτότητα. Οι απόψεις που εκφράζονται δεν δεσμεύουν αποκλειστικά τον εκδότη. Σκοπός της έκδοσης είναι η παρουσίαση διαφορετικών απόψεων - αρκεί να μην εκφέρονται αυθαίρετα - και η δημιουργία καταλλήλου πλαισίου διάλογου και ανταλλαγής ιδεών με επίκεντρο την προαγωγή των σκοπών της Ε.Ο.Γ.Μ.Ε. Άρθρα μεγαλύτερα των 300 λέξεων δεν γίνονται κατ' αρχήν δεκτά. Χειρόγραφα και άλλα πρωτότυπα δεν επιστρέφονται. Τα Ορθοδοντικά Νέα θα δημοσιεύουν νέα όλων των Εταιρειών μέσα των οποίων μέλη της Ορθοδοντικής κοινότητας στην Ελλάδα εκπροσωπούνται, αρκεί να κοινοποιηθούν έγκαιρα στη διεύθυνση αλληλογραφίας έκδοσης, Σκουφά 41, 106 73.